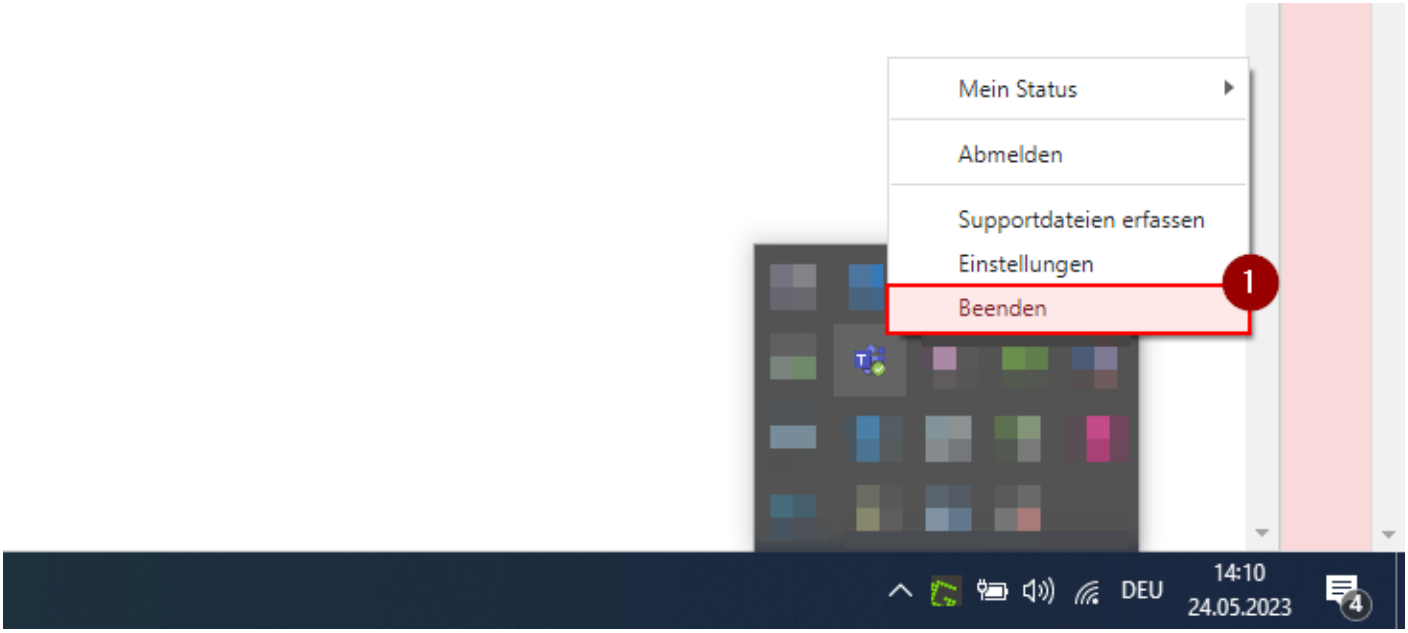

清理Teams的现金 (Teams Cache)

如果你遇到影响Microsoft Teams的ic，清s设备上的e存a能n帮助。清理缓存后，重新启动Teams。欲了解更多信息，请参阅

你不会因为清除缓存而丢失任何用户数据。

清理缓存后重新启动Team可能需要比平时更长的时间，因为Team的缓存文件需要重建。

1.退出Team

如果 Teams 仍在运行，请右键单击任务栏中的 Teams 图标，然后选择“退出” [1]。

Mein Status
Abmelden
Supportdateien erfassen
Einstellungen
Beenden
1
DEU
14:10
24.05.2023
4

2.打开现金的路径

Image not found or type unknown

按 Windows 徽 +R 打开“运行”*app*“*data*”对话框中，输入*soft\Teams* [2]，然后选择“确定”。

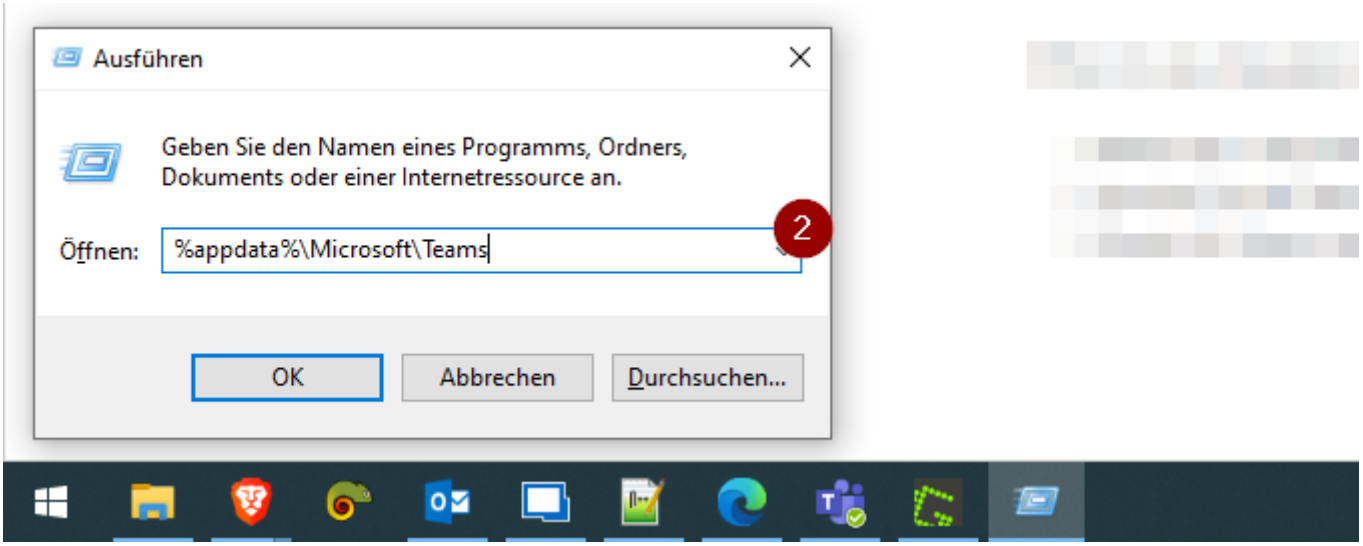

3.□□□

%appdata%\Microsoft\Teams□□□□□□□□□□□ [3]□

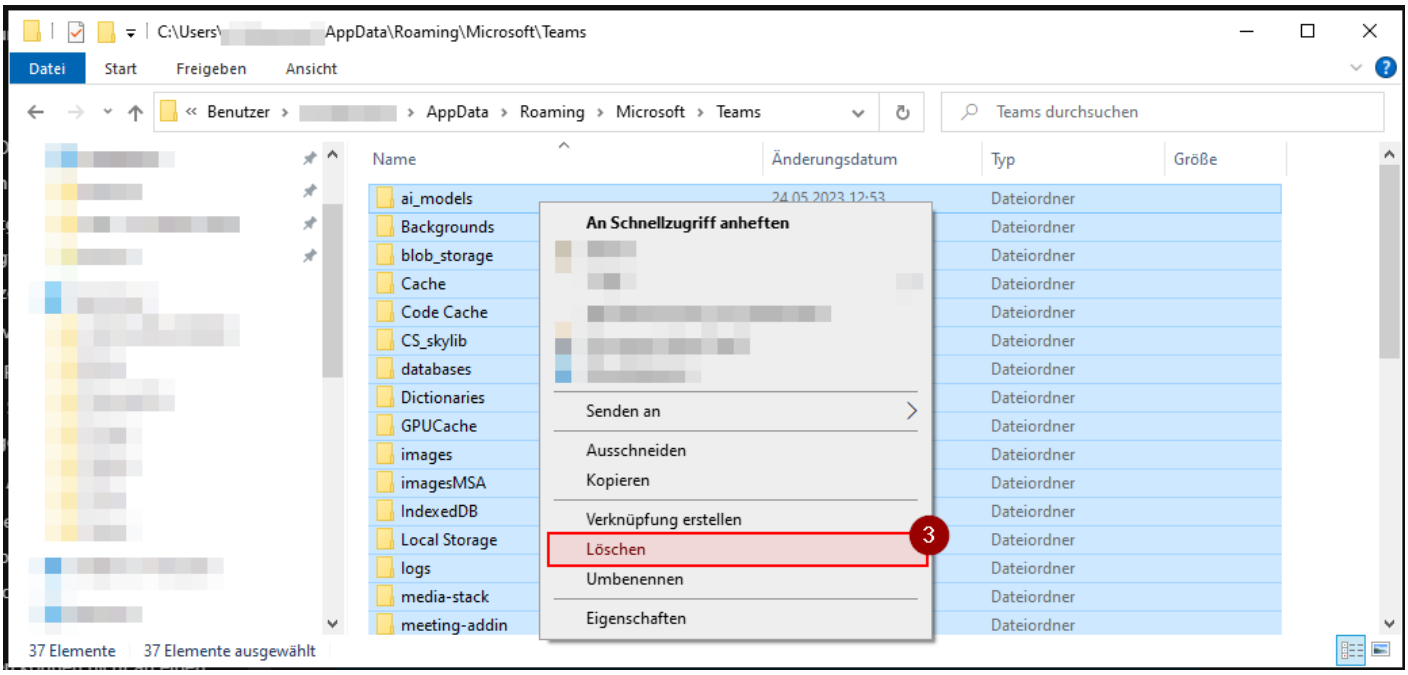

4.□□□

□□ Teams□

Revision #1
Created 24 May 2023 14:30:13 by Admin
Updated 24 May 2023 14:57:39 by Admin